

Sistema da Congregação

Versão: 1.0

Autor: Marcos Vinicius Menezes da Silva

Data: 22/01/2026

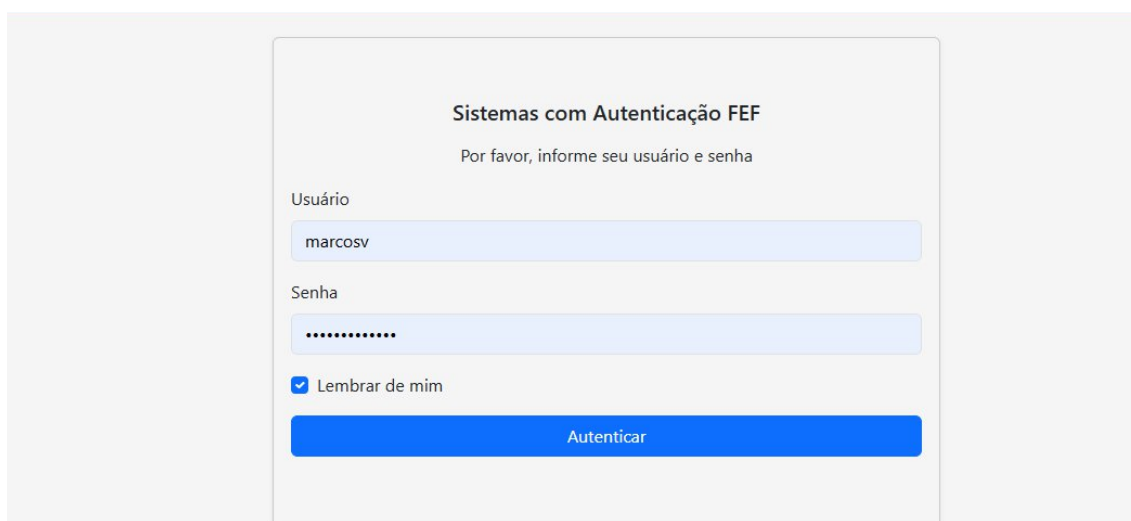
Tutorial - Perfil Membro da Congregação

1. Como acessar o sistema?

O sistema está disponível em:

<https://www.fef.unicamp.br/sistemasdegestao>

Para acessar, preencha os campos com o usuário e senha utilizados para acessar os computadores da FEF ou o Sistema de Almoxarifado e clique no botão "**Autenticar**".¹



The screenshot shows a login form titled "Sistemas com Autenticação FEF". Below the title is the instruction "Por favor, informe seu usuário e senha". There are two input fields: "Usuário" with the text "marcosv" and "Senha" with masked characters ".....". A checkbox labeled "Lembrar de mim" is checked. At the bottom is a blue button labeled "Autenticar".

2. Sistema

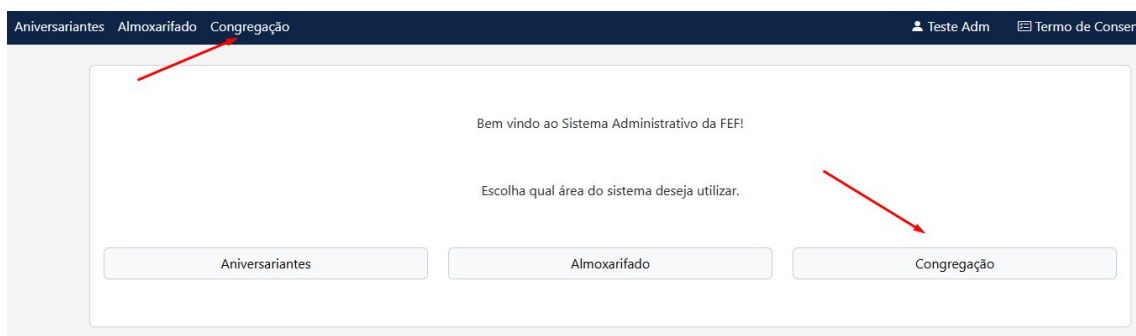
2.1 Seleção do módulo

O Sistema de Congregação integra o SISFEF, plataforma responsável por centralizar os sistemas administrativos da FEF.

As permissões de acesso são definidas individualmente para cada módulo. Selecione **Congregação** para acessar o sistema correspondente.

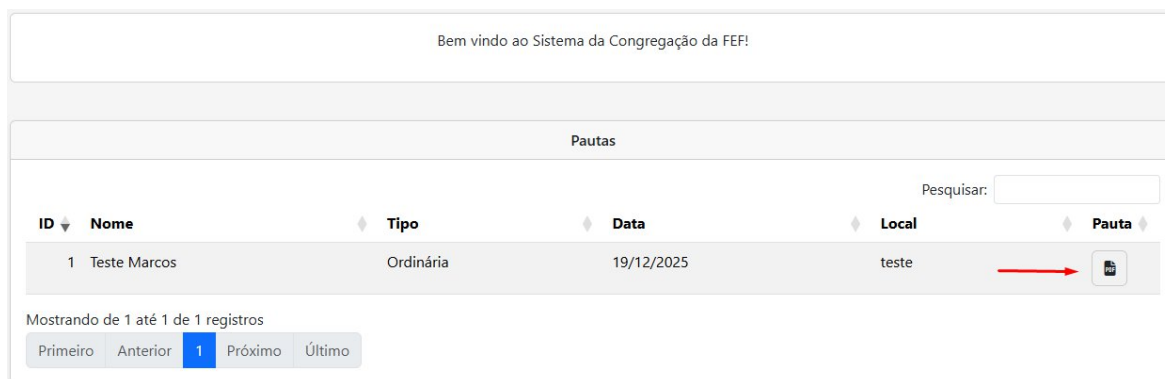
Antes de realizar o redirecionamento, o SISFEF verifica automaticamente as permissões do usuário e, conforme o resultado,

direciona para o perfil adequado ou apresenta uma mensagem de acesso negado.



2.2 Visualizar Pauta

Quando houver uma pauta para sua apreciação, você receberá um e-mail contendo o documento. Caso não receba, basta acessar o sistema: a pauta será exibida na tela inicial. Em seguida, clique no ícone destacado para realizar o download do arquivo em PDF.



2.3 Baixar Documentos

No PDF gerado, constam os assuntos da pauta com links para os documentos submetidos pelos secretários. Para visualizá-los, basta clicar no link presente no PDF, em seguida, informe seu usuário e senha, e o download será realizado automaticamente.