

CONFIGURAÇÃO DE SMARTPHONES E CLIENTES DE EMAIL FEF

Características do servidor para RECEBIMENTO de e-mails

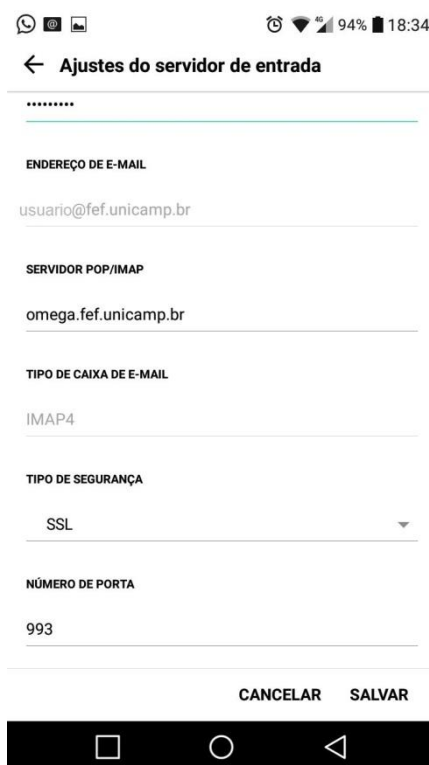
Na conexão ao servidor por protocolo IMAP, as mensagens são mantidas no servidor, o que permite o uso simultâneo do Webmail com o cliente de e-mail (Ex: Thunderbird/Celular) e é modo recomendado para celulares.

Neste manual colocamos exemplos de configuração de Cliente Android e Thunderbird, mas a configuração é similar em qualquer outro dispositivo.

Recebimento de e-mails por IMAP :

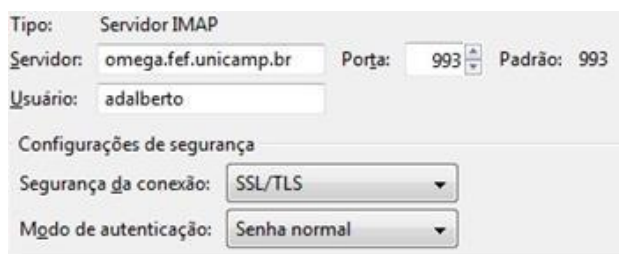
Porta 993 (faça conforme exemplo da figura abaixo)

SmartPhone Android



The screenshot shows the 'Ajustes do servidor de entrada' (Incoming Server Settings) screen on an Android phone. At the top, there are notification icons, signal strength, Wi-Fi, 94% battery, and the time 18:34. Below the title, there is a dotted line for a name. The fields are: 'ENDEREÇO DE E-MAIL' with 'usuario@fef.unicamp.br', 'SERVIDOR POP/IMAP' with 'omega.fef.unicamp.br', 'TIPO DE CAIXA DE E-MAIL' with 'IMAP4', 'TIPO DE SEGURANÇA' with a dropdown menu set to 'SSL', and 'NÚMERO DE PORTA' with '993'. At the bottom, there are 'CANCELAR' and 'SALVAR' buttons, and the Android navigation bar.

Thunderbird:



The screenshot shows the 'Configurações de segurança' (Security Settings) window in Thunderbird. The 'Tipo' (Type) is 'Servidor IMAP'. The 'Servidor' (Server) is 'omega.fef.unicamp.br', the 'Porta' (Port) is '993' (with a default of 993), and the 'Usuário' (User) is 'adalberto'. Under 'Configurações de segurança', 'Segurança da conexão' (Connection Security) is set to 'SSL/TLS' and 'Modo de autenticação' (Authentication Mode) is set to 'Senha normal' (Normal Password).

Atenção: Em caso de digitar a senha errada ocorrerá um bloqueio automático por 10 minutos, só aguardar e tentar de novo.

Configuração para responder/enviar e-mails

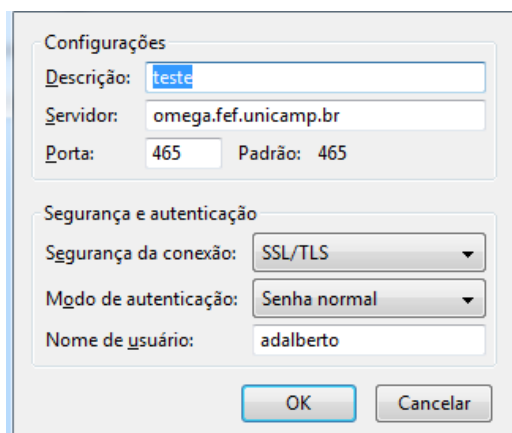
Esta configuração é necessária para que seja possível responder/enviar e-mails através do celular ou outro dispositivo.

Porta 465/SSL (recomendada)

SmartPhone:



Thunderbird:



OPÇÃO ALTERNATIVA DE CONFIGURAÇÃO

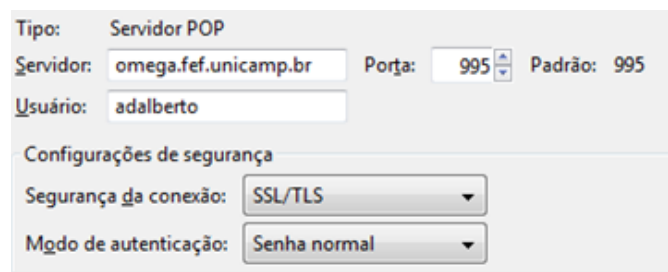
Atenção: Se você configurou conforme a página anterior, não precisa desta configuração.

Já esta tudo certo, é só testar!

Recebimento de e-mail por POP

Conexão ao servidor por protocolo POP as mensagens NÃO são mantidas no servidor, o que NÃO permite o uso do Webmail porque é feito um download para o computador do usuário configurado. Não é recomendado para celulares:

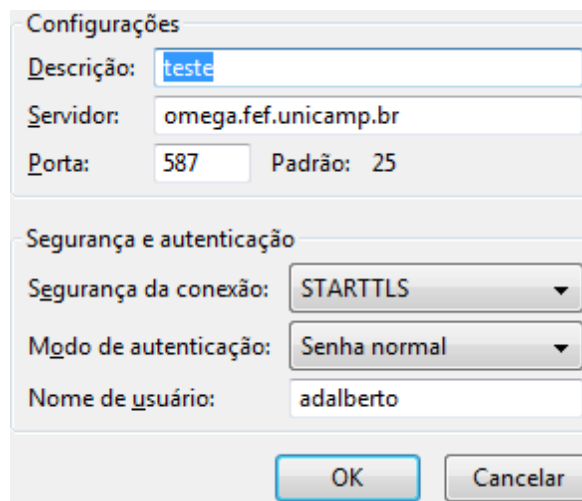
Porta 995/SSL



The screenshot shows a configuration window for a POP server. The 'Tipo' is 'Servidor POP'. The 'Servidor' field contains 'omega.fef.unicamp.br', the 'Porta' is set to '995' (with a dropdown arrow), and the 'Padrão' is '995'. The 'Usuário' field contains 'adalberto'. Under the 'Configurações de segurança' section, 'Segurança da conexão' is set to 'SSL/TLS' and 'Modo de autenticação' is set to 'Senha normal'.

Configuração alternativa de envio de e-mail:

Porta 587/TLS



The screenshot shows an alternative configuration window. The title is 'Configurações'. The 'Descrição' field contains 'teste'. The 'Servidor' field contains 'omega.fef.unicamp.br', the 'Porta' is '587', and the 'Padrão' is '25'. Under the 'Segurança e autenticação' section, 'Segurança da conexão' is set to 'STARTTLS', 'Modo de autenticação' is set to 'Senha normal', and the 'Nome de usuário' field contains 'adalberto'. At the bottom, there are 'OK' and 'Cancelar' buttons.