



# Área 21

(Educação Física, Fisioterapia, Fonoaudiologia e Terapia Ocupacional)

**FORUM DA ÁREA 21  
(EDUCAÇÃO FÍSICA, FISIOTERAPIA, FONOAUDIOLOGIA  
E TERAPIA OCUPACIONAL) DA CAPES**

**MESA REDONDA: A PÓS-GRADUAÇÃO NA ÁREA 21**

**GESTÃO 2008/2010 – TRIÊNIO 2007-2009**

**DIRCEU COSTA**

**Florianópolis-SC 23/105/2011**

## **TRIÊNIO 2008/2010: ATÍPICO**

- **Substancial Atualização do *Qualis Periódicos***
- **Mudanças na DAV (Novo Diretor) e na Estrutura Física (Novo Prédio)**
- **Readequação da Ficha de Avaliação (diminuição do número de itens e alterações nos pesos dos Quesitos)**
- **Política de homogeneização da Avaliação (por pares fora da Área de Avaliação) no CTC – Relatores de Áreas distantes da Área Avaliada.**
- **Substituição da Avaliação Continuada pelas Visitas de Acompanhamento**
- **Valorização e Avaliação do Livro (Documento de Avaliação do Livro)**
- **Crescente número de novas APCNs a cada ano - Critérios mais Rígidos**
- **Mudanças na Configuração do CTC e Mudanças nas políticas internas da Grande Área da Saúde**
- **Reorganização da Área Multidisciplinar – Grande Área Interdisciplinar e criação das Área de Materiais e Ensino de Ciências e Matemática.**
- **Previsão de novas Divisões e,... possíveis junções de áreas...**



# Área 21

(Educação Física, Fisioterapia, Fonoaudiologia e  
Terapia Ocupacional)

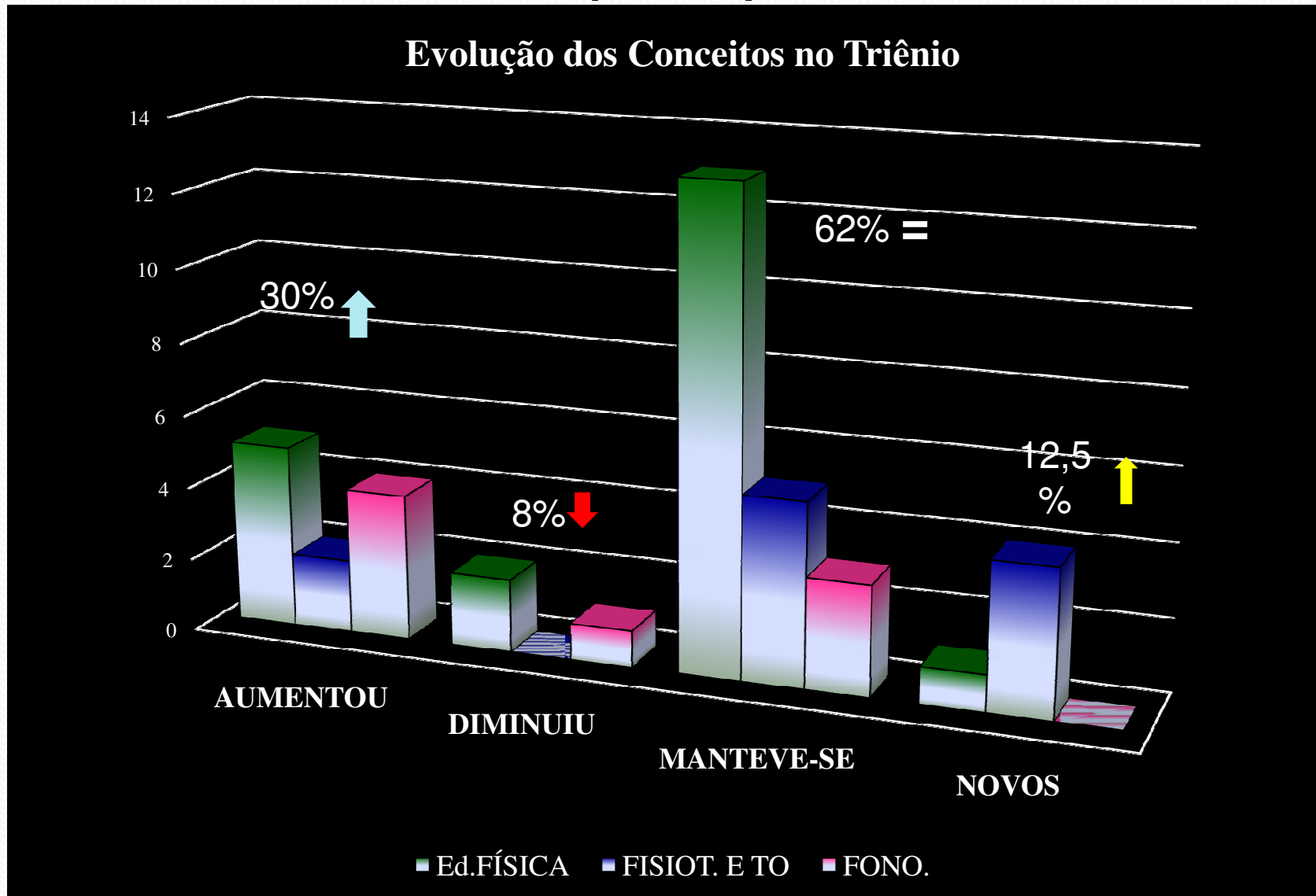
## **PRIORIDADES DA ÁREA 21 NO TRIÊNIO 2007/2009:**

- REORGANIZAÇÃO DO QUALIS PERIÓDICOS.
- VALIDAÇÃO DO PRODUTO LIVRO (uma conquista para a Área).
- VISITA DE ACOMPANHAMENTO AOS PPGs CONCEITO 3 AOS REBAIXADOS DE CONCEITO NA AVALIAÇÃO ANTERIOR.
- PROFUNDA REDISSCUSSÃO INTERNA E NA CAPES, DOS CRITÉRIOS DE AVALIAÇÃO.
- MELHORA NO PERFIL DA CURVA DE CONCEITOS DA ÁREA.
- MELHORA NA DISTRIBUIÇÃO REGIONAL DE PPGs DA ÁREA 21.
- TRANSPARÊNCIA NA AVALIAÇÃO TRIENAL – MELHORA DA ÁREA.



# Área 21

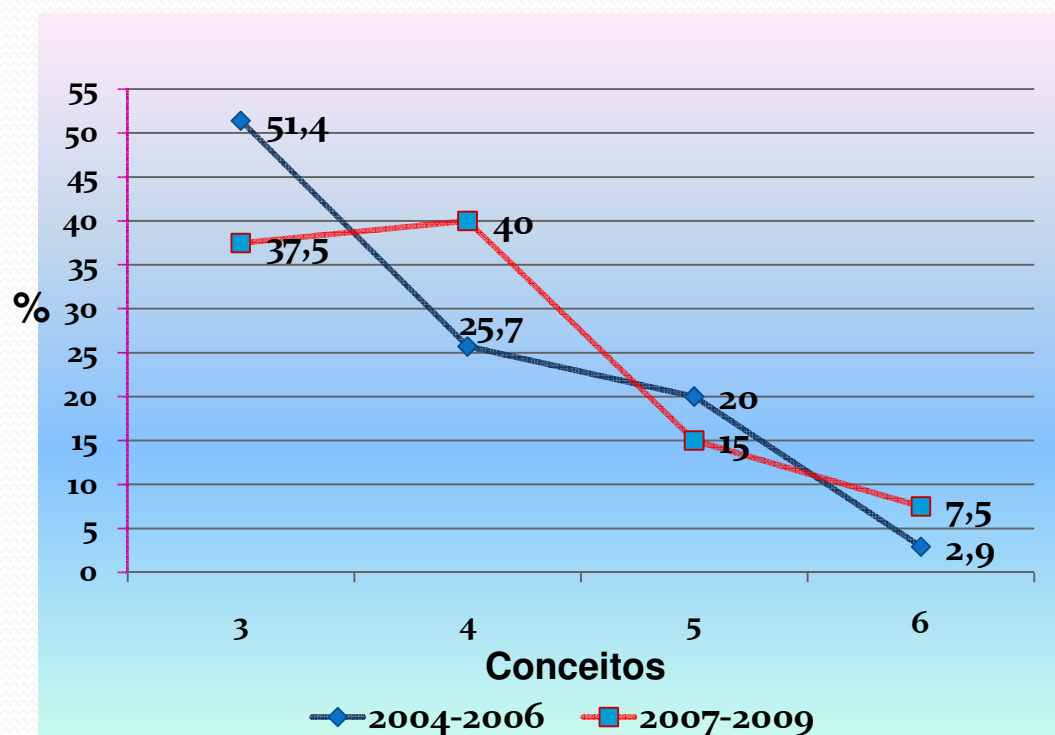
(Educação Física, Fisioterapia, Fonoaudiologia e Terapia Ocupacional)



# Área 21

(Educação Física, Fisioterapia, Fonoaudiologia e Terapia Ocupacional)


## EVOLUÇÃO POR CONCEITO - TRIÊNIO ANTERIOR E ATUAL



### Situação Atual (maio-2011)

Conceito	3	4	5	6
<b>No. PPG</b>	<b>21</b>	<b>15</b>	<b>6</b>	<b>3</b>
<b>%</b>	<b>47</b>	<b>33</b>	<b>13</b>	<b>7</b>

Triênio	3	4	5	6	Total
2004-2006	18 (51,4%)	9 (25,7%)	7 (20%)	1 (2,9%)	35
2007-2009	15 (37,5%)	16 (40%)	6 (15%)	3 (7,5%)	40

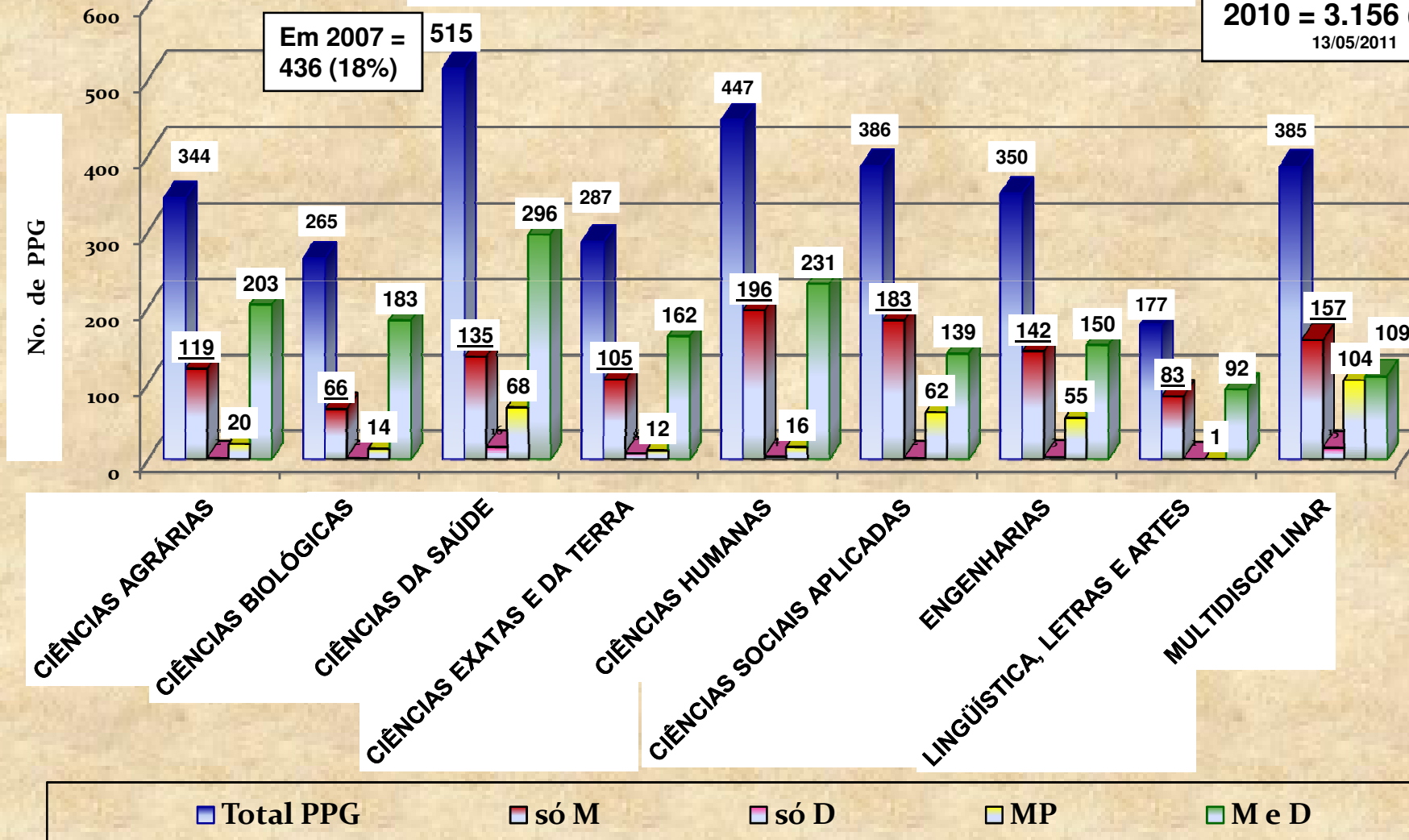



# Área 21

(Educação Física, Fisioterapia, Fonoaudiologia e Terapia Ocupacional)

No. de PPG no BRASIL por Gde. ÁREA

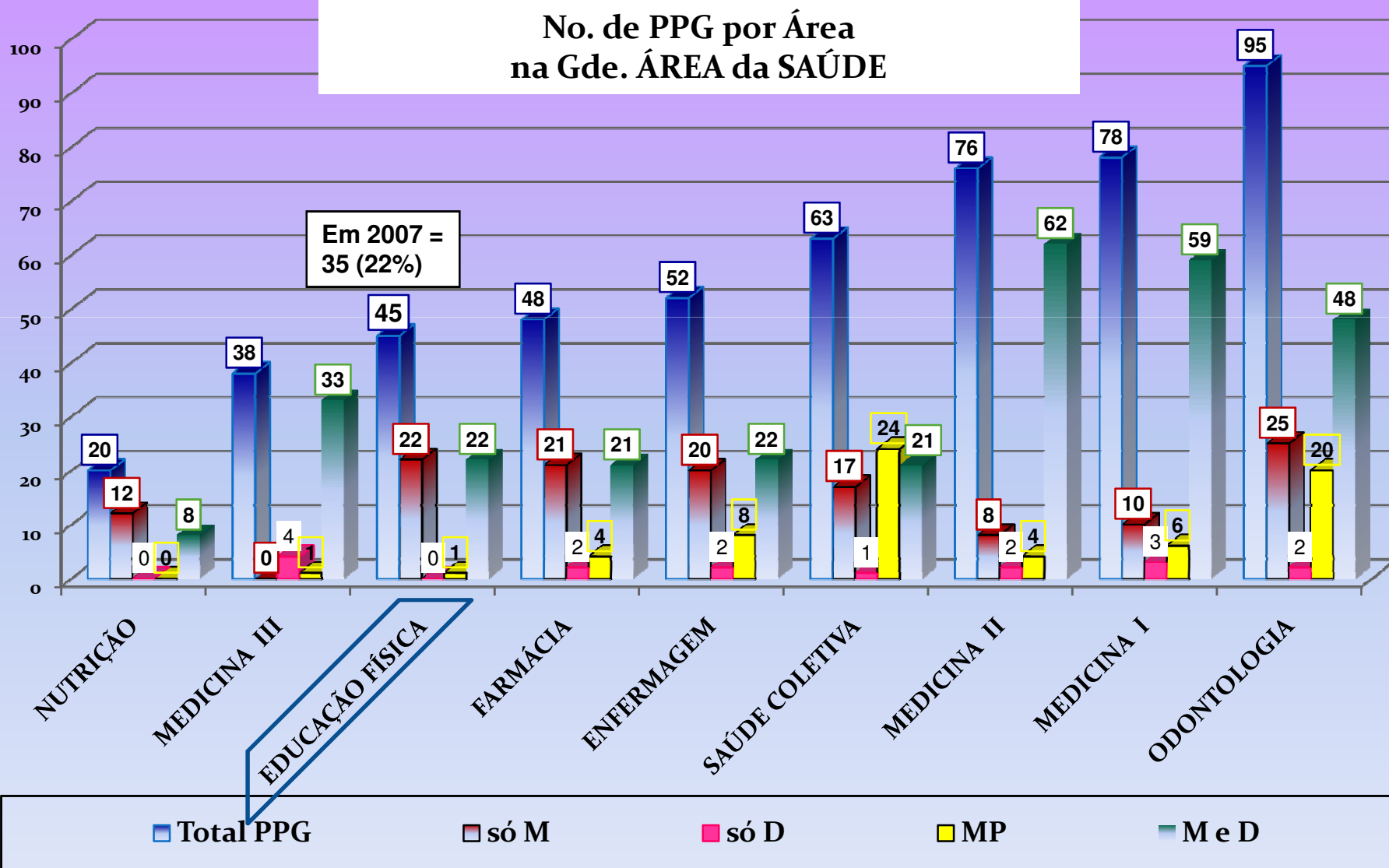
2007 = 2588  
2010 = 3.156 (22%)  
13/05/2011






# Área 21

(Educação Física, Fisioterapia, Fonoaudiologia e Terapia Ocupacional)



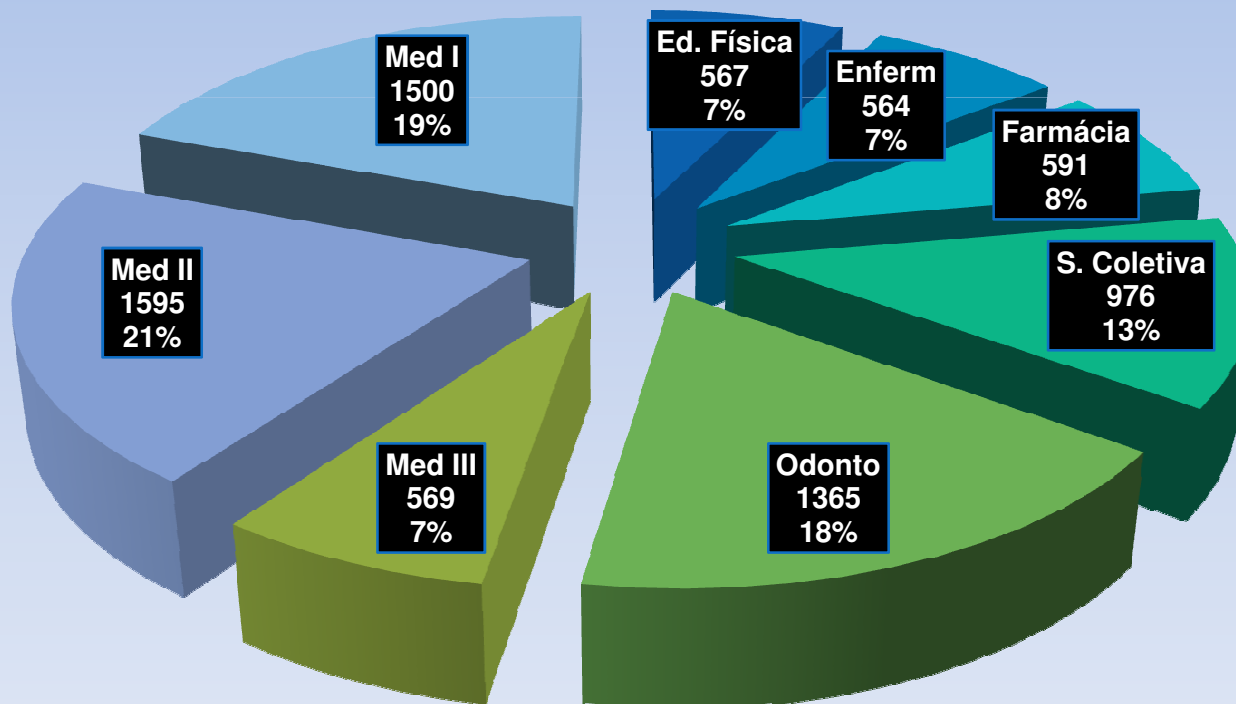


# Área 21


(Educação Física, Fisioterapia, Fonoaudiologia e Terapia Ocupacional)

## Docentes Permanentes por Área na Grande Área da Saúde (2007-2009)

Total de Docentes = 7.727








# Área 21

(Educação Física, Fisioterapia, Fonoaudiologia e  
Terapia Ocupacional)

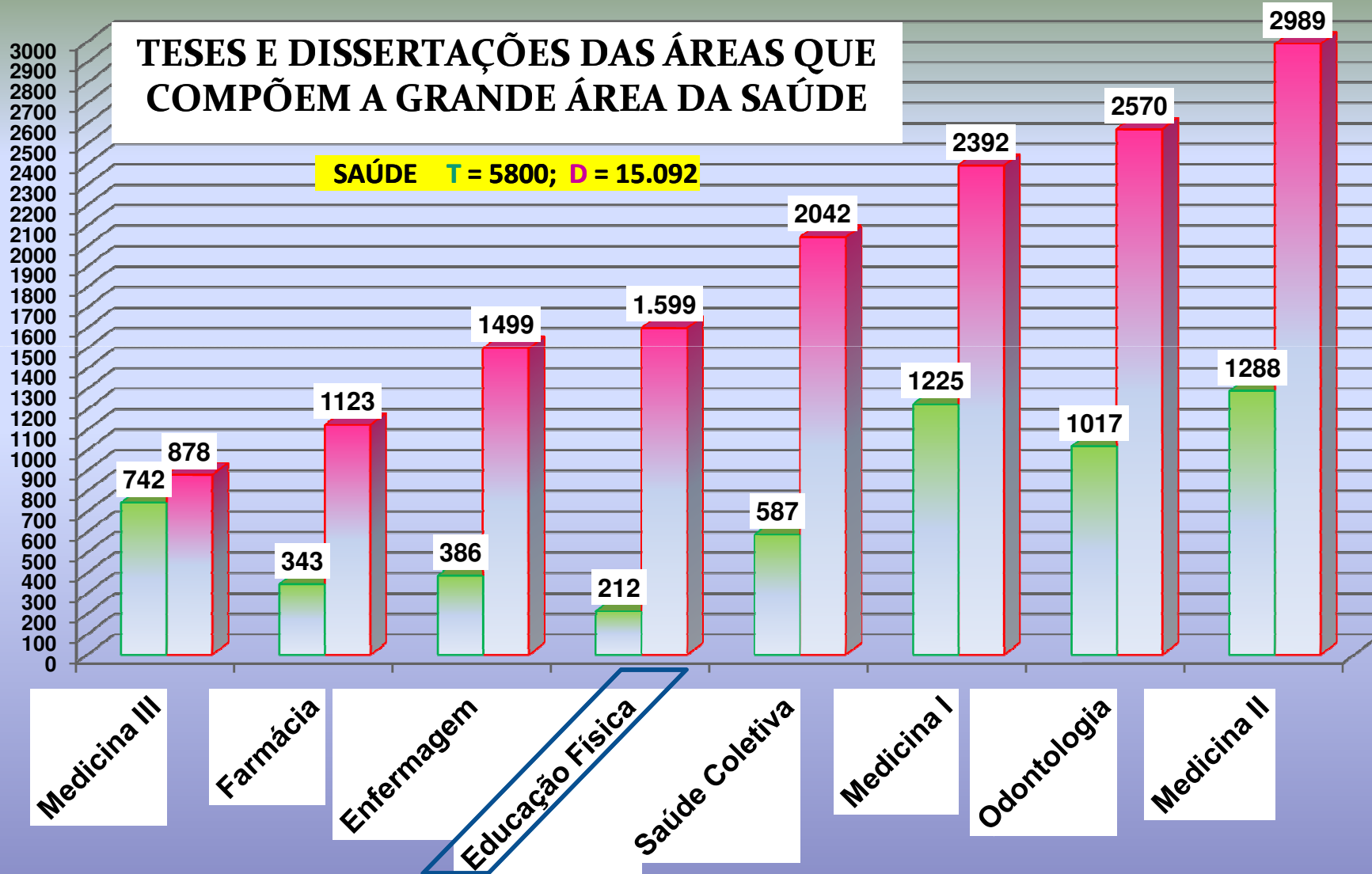
**Principais Produtos da  
Pós-Graduação Stricto Sensu**


**TESES, DISSERTAÇÕES E  
PRODUÇÃO INTELECTUAL**



# Área 21

(Educação Física, Fisioterapia, Fonoaudiologia e Terapia Ocupacional)

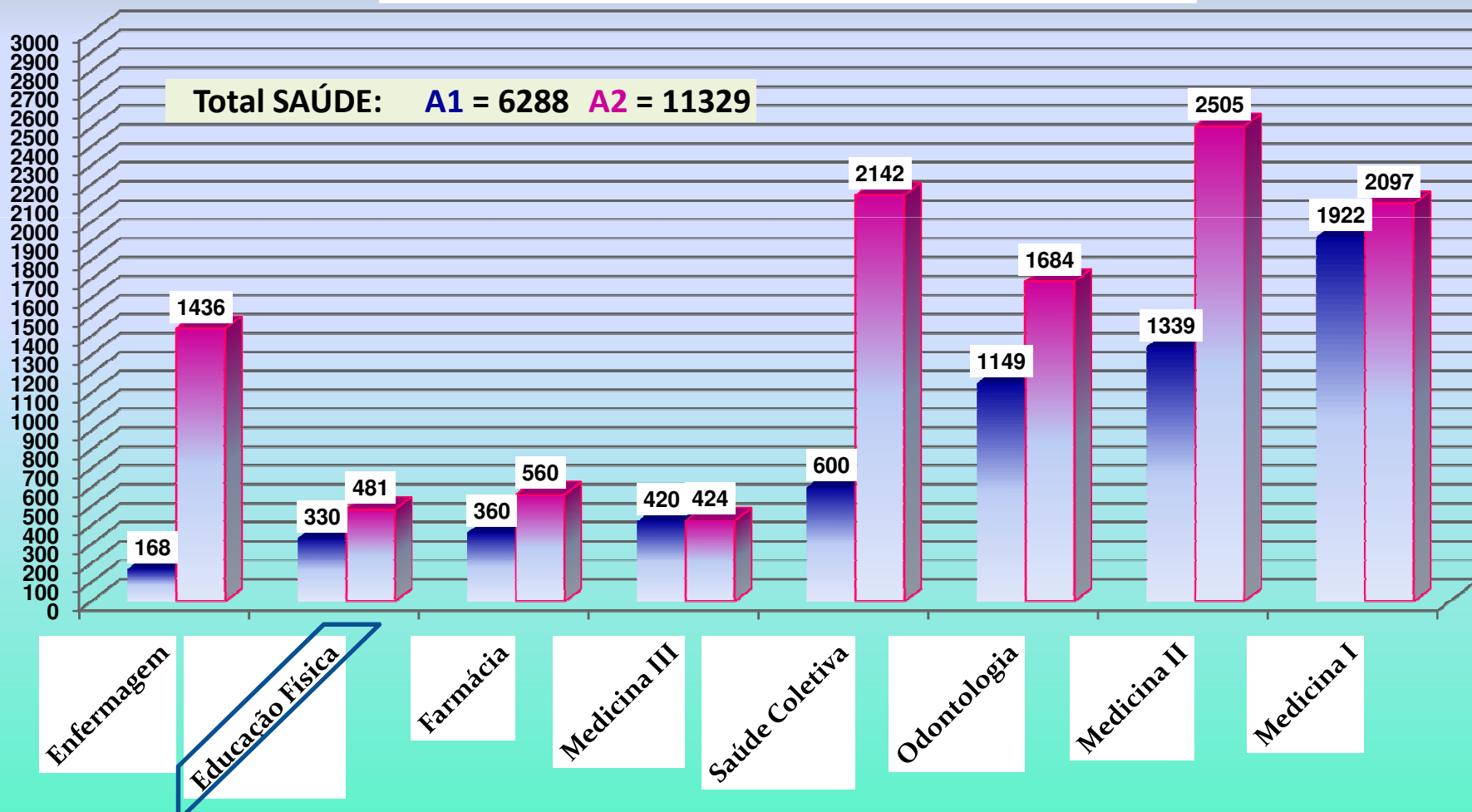





# Área 21

(Educação Física, Fisioterapia, Fonoaudiologia e Terapia Ocupacional)

Produção de Artigos A1 e A2 pelas Áreas da Grande Área da Saúde – 2007 / 2009

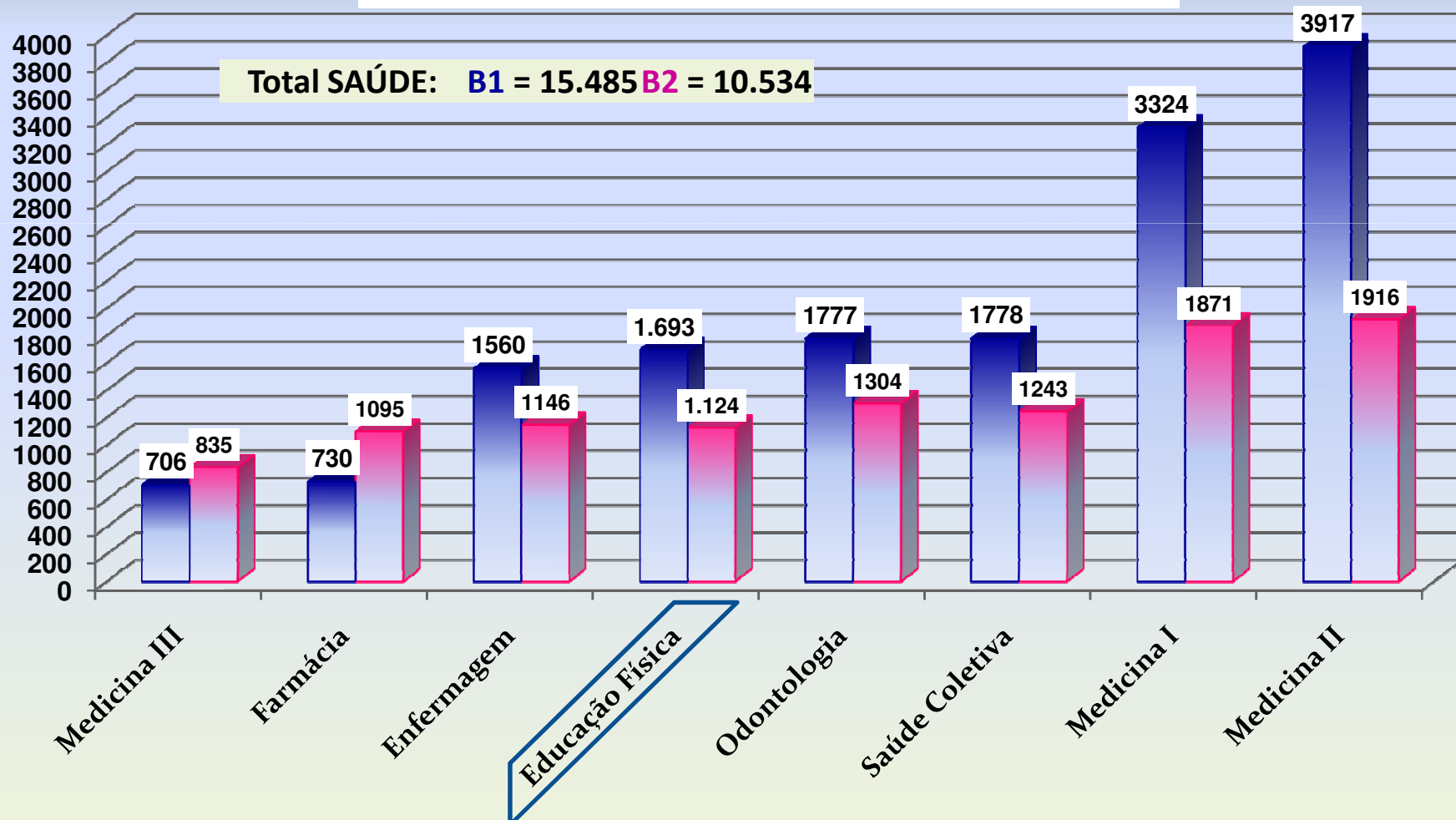





# Área 21

(Educação Física, Fisioterapia, Fonoaudiologia e Terapia Ocupacional)

Produção de Artigos B1 e B2 pelas Áreas da Saúde – 2007 / 2009

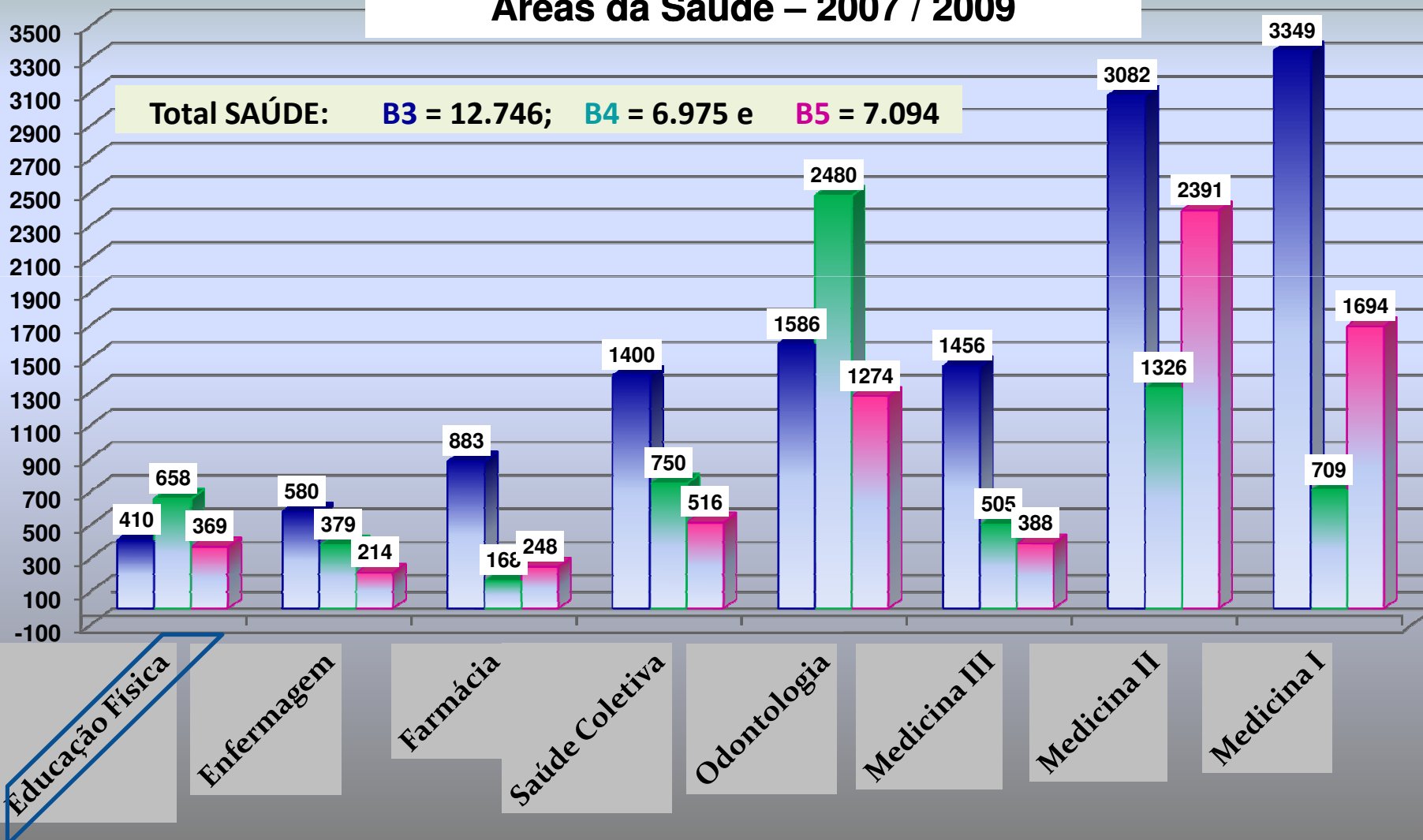




# Área 21

(Educação Física, Fisioterapia, Fonoaudiologia e Terapia Ocupacional)

Produção de Artigos B3, B4 e B5 pelas Áreas da Saúde – 2007 / 2009

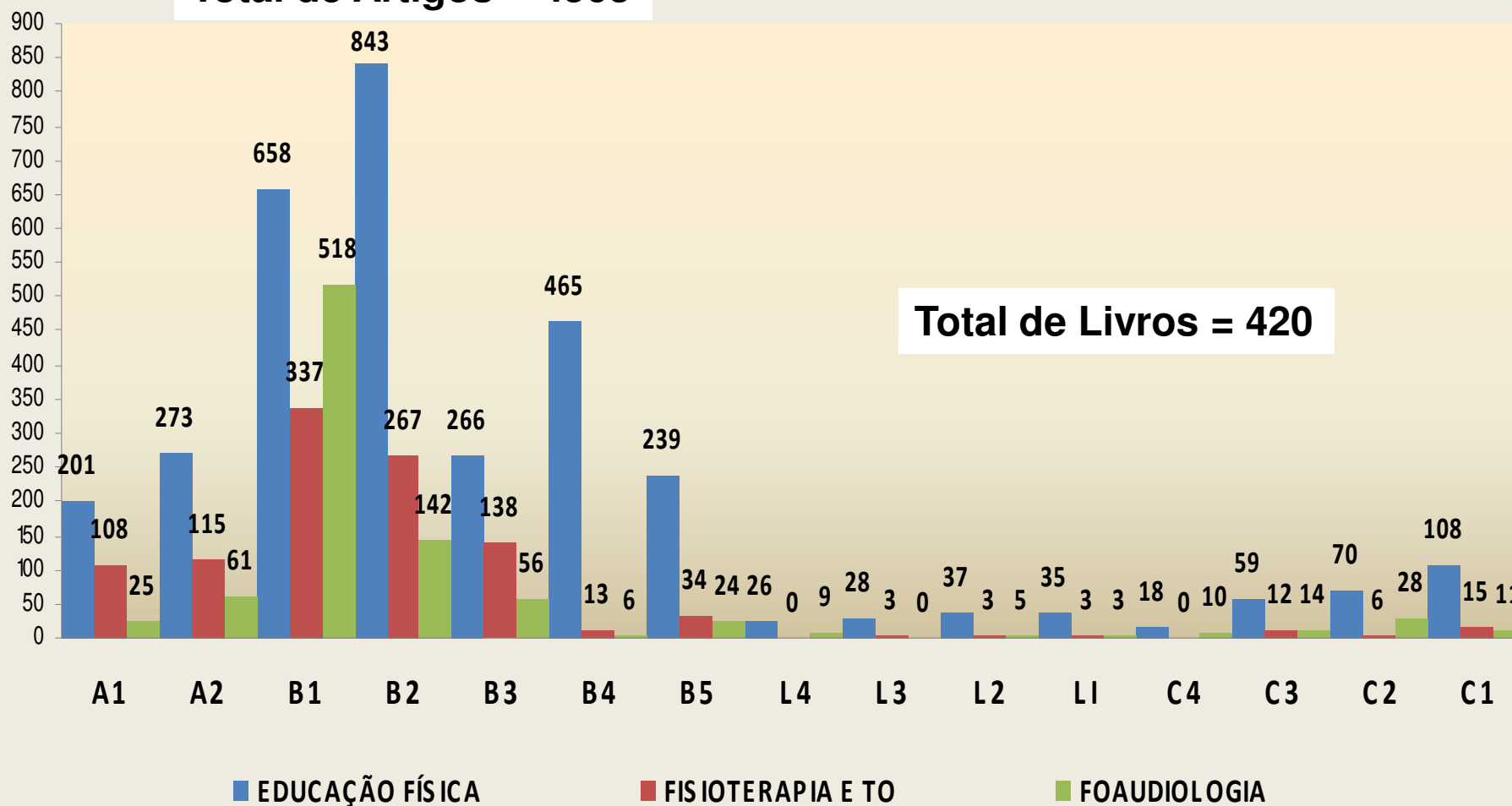


# Área 21 (Educação Física, Fisioterapia, Fonoaudiologia e Terapia Ocupacional)

## PRODUÇÃO 2007-2009 - ÁREA 21

Total de Artigos = 4563

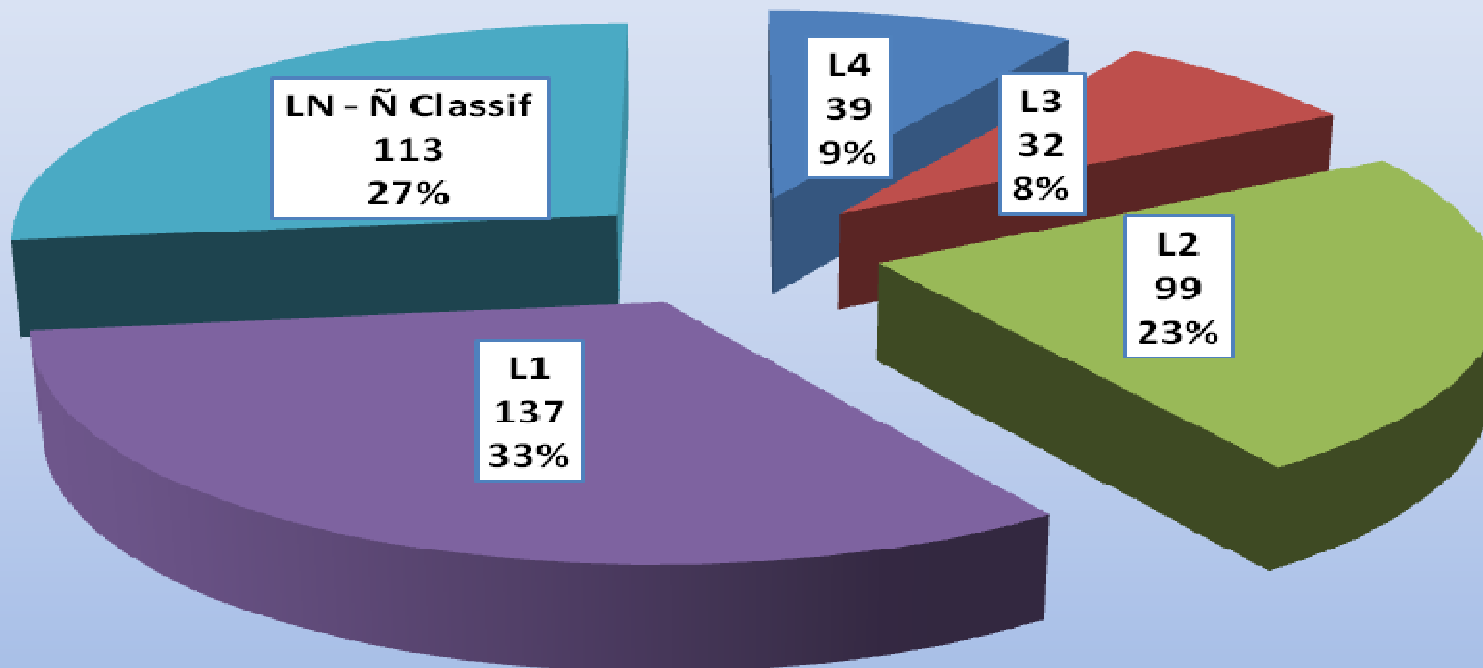
Total de Livros = 420



## Área 21 (Educação Física, Fisioterapia, Fonoaudiologia e Terapia Ocupacional)

DISTRIBUIÇÃO DOS LIVROS POR ESTRATOS - TRIÊNIO 2007/2009

TOTAL = 420 PRODUTOS

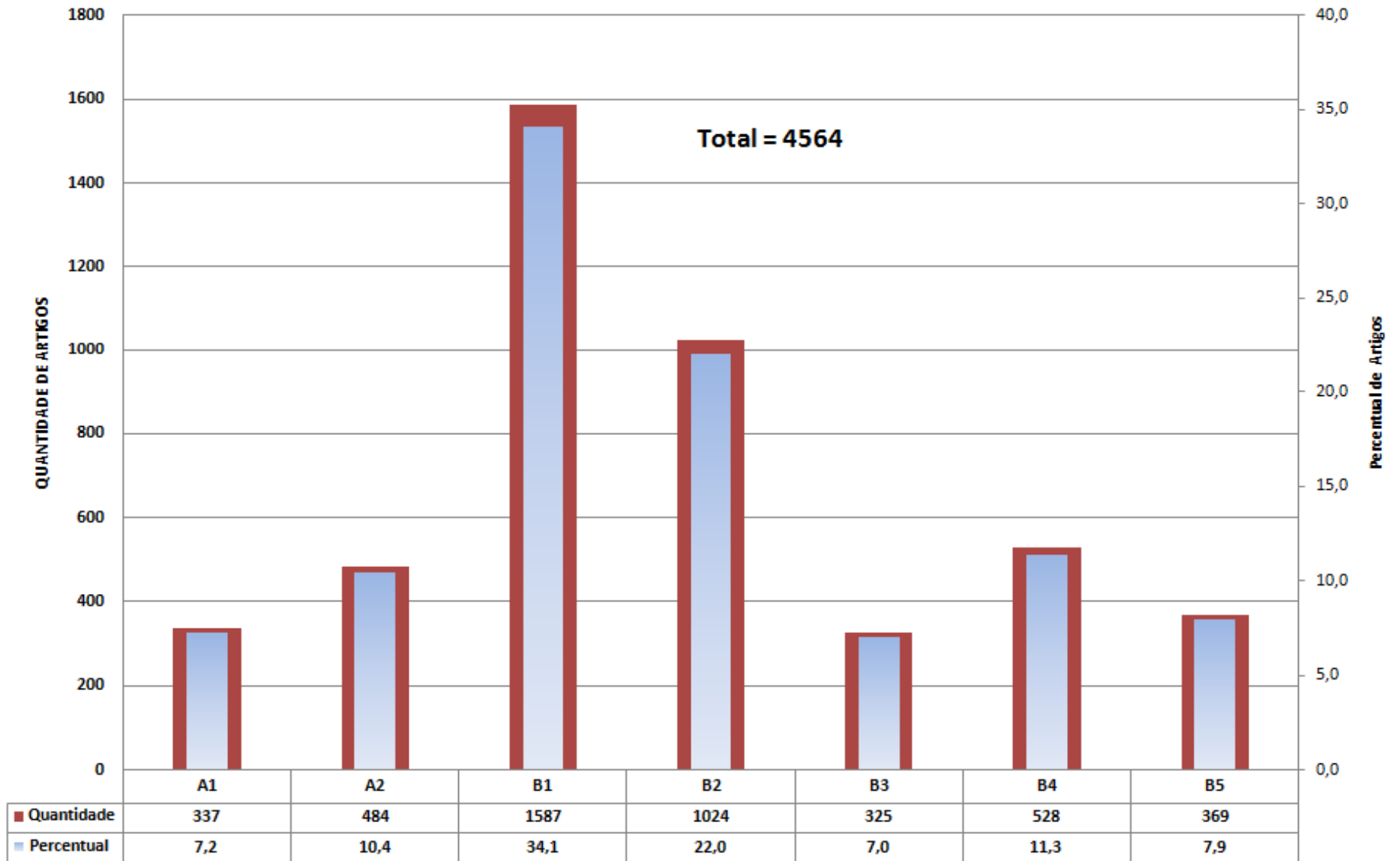


■ L4 ■ L3 ■ L2 ■ L1 ■ LN - Não Classif



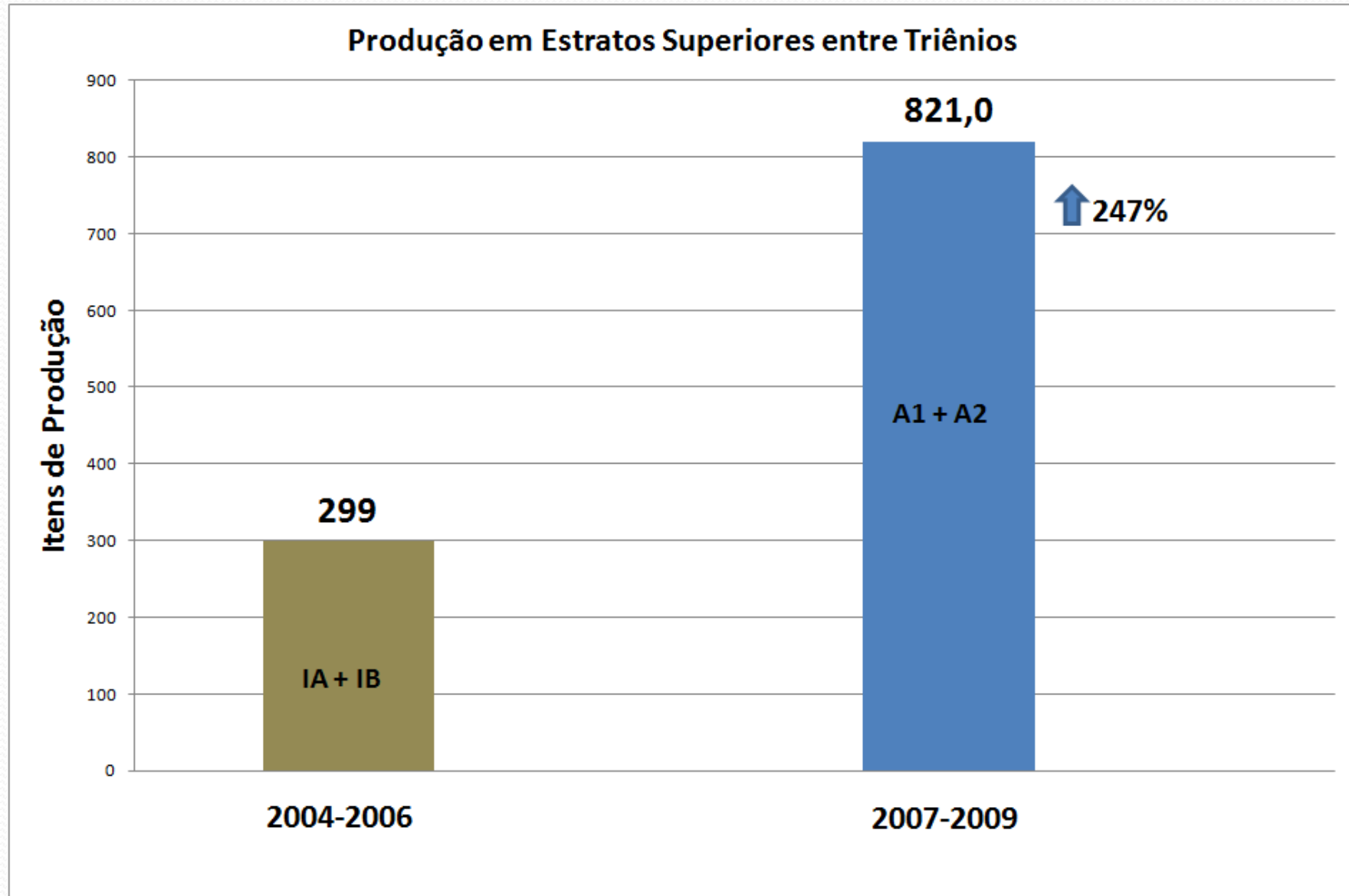
# IMPACTO NA PRODUÇÃO INTELECTUAL (ARTIGOS EM PERIÓDICOS) DA ÁREA 21

Produção de Artigos por Estratos - Área 21





# IMPACTO NA PRODUÇÃO INTELECTUAL (ARTIGOS EM PERIÓDICOS) DA ÁREA 21





# Área 21

## (Educação Física, Fisioterapia, Fonoaudiologia e Terapia Ocupacional)



### País Rankings Ranking Parâmetros

Subject Area: **HEALTH PROFESSIONS**

Subject Category: ALL

Region: ALL

Order By:

Display countries with at least:

	País	Documentos	documentos citável	Citações	Autocitações	Citações por documento	índice H
1	<a href="#">Estados Unidos</a>	14.207	12.997	132.774	76.612	9,90	86
2	<a href="#">Reino Unido</a>	1.791	1.637	16.957	4.531	10,48	47
3	<a href="#">Canadá</a>	1.292	1.230	11.984	2.772	10,87	42
4	<a href="#">Austrália</a>	1.127	1.043	9.040	2.628	10,53	36
5	<a href="#">Holanda</a>	593	561	6.899	1.333	13,44	37
6	<a href="#">Itália</a>	431	378	4.689	942	12,26	33
7	<a href="#">Suécia</a>	424	403	5.138	1.218	13,35	33
8	<a href="#">França</a>	406	368	4.932	1.059	13,05	33
9	<a href="#">Alemanha</a>	360	331	5.994	1.133	16,35	39
10	<a href="#">Espanha</a>	291	275	3.483	752	12,18	29
11	<a href="#">Israel</a>	268	260	2.177	399	8,93	22
12	<a href="#">Japão</a>	258	253	2.089	353	9,90	21
13	<a href="#">Brasil</a>	255	235	1.153	340	12,09	15
14	<a href="#">Taiwan</a>	250	243	2.247	410	12,44	24
15	<a href="#">Suíça</a>	216	201	3.906	524	17,96	33
16	<a href="#">Bélgica</a>	196	185	2.209	293	12,28	23
17	<a href="#">Hong Kong</a>	178	175	1.539	365	10,40	20
18	<a href="#">Índia</a>	169	149	806	236	10,58	17
19	<a href="#">África do Sul</a>	157	152	1.253	467	10,78	20
134	<a href="#">Uzbequistão</a>	1	1	5	0	5,00	1



# Área 21

## (Educação Física, Fisioterapia, Fonoaudiologia e Terapia Ocupacional)



### País Rankings Ranking Parâmetros

Subject Area: [Physical Therapy, Sports Therapy and Rehabilitation](#)

Subject Category: ALL

Region: ALL

Order By:

Display countries with at least:

	País	Documentos	documentos citável	Citações	Autocitações	Citações por documento	índice e H
1	<a href="#">Estados Unidos</a>	6.386	5.677	82.363	43.171	14,58	94
2	<a href="#">Japão</a>	1.388	1.379	4.766	1.049	5,82	31
3	<a href="#">Reino Unido</a>	1.261	1.102	6.665	2.111	6,83	33
4	<a href="#">Canadá</a>	1.071	864	10.319	2.192	12,90	48
5	<a href="#">Alemanha</a>	971	847	5.841	1.612	6,78	39
6	<a href="#">Austrália</a>	809	739	8.138	1.804	13,90	42
7	<a href="#">Polónia</a>	556	540	256	130	1,79	6
8	<a href="#">França</a>	549	446	1.665	293	9,91	22
9	<a href="#">Espanha</a>	475	431	820	195	10,09	16
10	 <a href="#">Brasil</a>	397	383	503	206	5,57	10
11	<a href="#">Itália</a>	339	308	2.154	479	10,11	23
12	<a href="#">Holanda</a>	272	255	2.615	626	12,97	27
13	<a href="#">Suécia</a>	237	226	4.371	788	22,15	34
14	<a href="#">Suíça</a>	216	198	2.358	477	12,28	27
15	<a href="#">Turquia</a>	189	178	1.126	182	9,47	17
16	<a href="#">Bélgica</a>	172	161	1.738	240	20,68	22
17	<a href="#">Noruega</a>	163	155	2.956	403	26,80	29
18	<a href="#">Coreia do Sul</a>	156	150	904	105	14,00	17
19	<a href="#">Nova Zelândia</a>	155	128	1.138	157	12,35	16
20	<a href="#">África do Sul</a>	143	129	716	152	8,47	15
98	<a href="#">Viet Nam</a>	1	1	4	1	4,00	1



# Área 21

(Educação Física, Fisioterapia, Fonoaudiologia e  
Terapia Ocupacional)

## PERSPECTIVAS PARA A ÁREA 21, A CURTO, MÉDIO E LONGO PRAZO:

- **INTENSIFICAR O PROCESSO DE ORGANIZAÇÃO INTERNA DA ÁREA 21**
- **EXPANSÃO ORGANIZADA (DESENVOLVIMENTO REGIONAL E CRESCIMENTO SUSTENTADO DA ÁREA)**
- **CONSOLIDAÇÃO DOS PPGS (CONCEITOS E NÍVEIS - M/D)**
- **VISIBILIDADE: PARA A COMUNIDADE CIENTÍFICA E PARA SOCIEDADE**
  - **COMO OS PPGS DA ÁREA 21 PODEM CONTRIBUIR PARA O DESENVOLVIMENTO DO BRASIL?**
  - **COMO A PÓS-GRADUAÇÃO EM (EDUCAÇÃO FÍSICA, FISIOTERAPIA, FONOAUDIOLOGIA E TERAPIA OCUPACIONAL PODEM CONTRIBUIR PARA A POPULAÇÃO?**



# Área 21

(Educação Física, Fisioterapia, Fonoaudiologia e  
Terapia Ocupacional)



*Obrigado!*